

Aşağıdaki tabloda BIST 30 şirketlerinin son üç aylık yabancı takas oranlarını, oran değişimlerini, bu dönemki en düşük ve en yüksek yabancı takas oranlarını ve ilgili tarihlere dair fiyatlar ile yabancı yatırımcıların son dönem aktivitelerini görebilirsiniz.

Tablodaki verilere baktığımızda, yüksek yabancı takas oranına karşın VESTL,KOZAA,ISCTR,EREGL ve ARCLK hisselerinde son dönemde yabancıların pozisyon azaltması, TCELL,TTKOM,TUPRS,PGSUS ve THYAO hisselerinde ise pozisyon artışı dikkat çekiyor.

XU030 Yabancı Takas Oranları (YTO), Son 3 Ay

24 Eylül 2021 Cuma işlemleri sonucu oluşan,
28 Eylül 2021 Salı takas verileri kullanılmıştır.

Kod	Son Fiyat	Son Yab. Tks. Oranı	Δ (Oran, bp)			Son 3 Ay En Yüksek / En Düşük Yabancı Takas Oranı(YTO)	Δ (Oran, bp)	Tks.Tarihi ve YTO Eğilimi	Fiyat (T-2)	Δ (Fiyat,%)	Yabancı Aksiyonu	
			1 hafta	1 ay	3 ay							
TCELL	15.16	85.64	14	42	133	En Düşük 84.31 En Yüksek 85.64	133 0	28/06/2021 28/09/2021	▲ ▲	16.62 15.40	-8.8 -1.6	Son Dönemde Alıcılar
KCHOL	21.90	72.04	1	115	550	En Düşük 66.26 En Yüksek 72.23	578 -19	02/07/2021 24/09/2021	▼ ▼	18.33 22.84	19.5 -4.1	Son Dönemde Alıcılar
FROTO	160.50	64.68	-70	-16	-324	En Düşük 64.08 En Yüksek 68.43	60 -374	01/09/2021 26/07/2021	▲ ▲	168.80 169.90	-4.9 -5.5	Son Dönemde Satıcılar
SAHOL	9.53	59.98	-91	-72	408	En Düşük 55.90 En Yüksek 61.06	408 -107	28/06/2021 17/09/2021	▼ ▼	9.30 9.74	2.5 -2.2	Dengeli
BIMAS	63.05	58.67	-39	-7	229	En Düşük 56.28 En Yüksek 59.07	240 -39	29/06/2021 21/09/2021	▼ ▼	62.05 69.65	1.6 -9.5	Dengeli
GARAN	8.87	56.21	-116	-141	341	En Düşük 52.08 En Yüksek 58.41	412 -221	02/08/2021 02/09/2021	▼ ▼	8.34 9.88	6.4 -10.2	Dengeli
AKBNK	5.14	52.13	-229	-301	-139	En Düşük 52.13 En Yüksek 55.16	0 -304	28/09/2021 02/09/2021	▲ ▲	5.14 5.89	0.0 -12.7	Dengeli
TTKOM	7.27	48.70	52	301	232	En Düşük 40.01 En Yüksek 48.70	869 0	11/08/2021 28/09/2021	▲ ▲	6.73 7.25	8.0 0.3	Alıcılar
TAVHL	26.02	47.62	159	159	-294	En Düşük 45.82 En Yüksek 51.54	180 -392	17/09/2021 01/07/2021	▲ ▲	22.38 24.02	16.3 8.3	Dengeli
TUPRS	112.60	39.21	128	545	317	En Düşük 33.13 En Yüksek 39.21	608 0	16/08/2021 28/09/2021	▲ ▲	98.30 110.80	14.5 1.6	Son Dönemde Alıcılar
ARCLK	32.48	38.10	-274	-618	-838	En Düşük 38.10 En Yüksek 51.83	0 -1,373	28/09/2021 02/08/2021	▲ ▲	31.86 33.46	1.9 -2.9	Yoğun Satıcılar
EREGL	16.72	33.63	-85	-130	-206	En Düşük 33.63 En Yüksek 36.36	0 -274	28/09/2021 02/08/2021	▲ ▲	16.86 20.00	-0.8 -16.4	Son Dönemde Satıcılar
ISCTR	5.07	32.08	-115	-240	-228	En Düşük 32.08 En Yüksek 35.57	0 -349	28/09/2021 20/08/2021	▲ ▲	5.05 5.65	0.4 -10.3	Satıcılar
PGSUS	75.30	31.60	37	169	95	En Düşük 27.80 En Yüksek 31.60	380 0	06/08/2021 28/09/2021	▲ ▲	67.55 71.75	11.5 4.9	Son Dönemde Alıcılar
ASELS	14.58	31.39	-5	-109	281	En Düşük 28.23 En Yüksek 32.53	317 -114	26/07/2021 10/08/2021	▼ ▼	14.46 15.97	0.8 -8.7	Son Dönemde Satıcılar
SISE	8.06	31.30	-161	-108	242	En Düşük 26.04 En Yüksek 33.19	526 -189	06/08/2021 10/09/2021	▼ ▼	7.80 8.59	3.3 -6.2	Son Dönemde Satıcılar
THYAO	13.70	29.41	541	889	270	En Düşük 18.54 En Yüksek 29.41	1,087 0	23/08/2021 28/09/2021	▲ ▲	12.19 13.62	12.4 0.6	Son Dönemde Alıcılar
PETKM	6.35	26.84	98	390	229	En Düşük 22.06 En Yüksek 26.90	478 -6	26/08/2021 27/09/2021	▼ ▼	6.04 6.27	5.1 1.3	Alıcılar
DOHOL	2.55	24.79	-29	-181	-507	En Düşük 24.75 En Yüksek 29.88	4 -509	24/09/2021 23/07/2021	▲ ▲	2.49 2.66	2.4 -4.1	Son Dönemde Satıcılar
EKGYO	1.77	24.48	-50	110	87	En Düşük 22.80 En Yüksek 25.59	168 -110	20/08/2021 17/09/2021	▼ ▼	1.84 1.83	-3.8 -3.3	Son Dönemde Satıcılar
KRDMD	6.29	21.62	-214	-241	-544	En Düşük 21.45 En Yüksek 28.04	18 -641	27/09/2021 29/06/2021	▲ ▲	6.45 6.81	-2.5 -7.6	Son Dönemde Satıcılar
KOZAL	93.35	21.61	-5	-417	-453	En Düşük 21.47 En Yüksek 29.57	15 -796	20/09/2021 29/07/2021	▲ ▲	94.85 104.80	-1.6 -10.9	Son Dönemde Satıcılar
KOZAA	14.16	21.06	-81	-228	-219	En Düşük 21.06 En Yüksek 24.61	0 -354	28/09/2021 15/09/2021	▲ ▲	14.05 16.21	0.8 -12.6	Son Dönemde Satıcılar
TKFEN	13.62	19.98	-20	22	-251	En Düşük 19.55 En Yüksek 22.79	43 -281	17/08/2021 07/07/2021	▲ ▲	14.54 14.93	-6.3 -8.8	Son Dönemde Satıcılar
YKBNK	2.33	12.32	-30	-112	-14	En Düşük 11.07 En Yüksek 14.15	125 -184	30/07/2021 19/08/2021	▼ ▼	2.26 2.60	3.1 -10.4	Dengeli
VESTL	29.02	11.24	-22	-73	-54	En Düşük 11.24 En Yüksek 12.69	0 -145	28/09/2021 19/08/2021	▲ ▲	28.42 29.82	2.1 -2.7	Son Dönemde Satıcılar
GUBRF	46.78	6.55	2	-27	-172	En Düşük 6.45 En Yüksek 8.27	10 -172	01/09/2021 28/06/2021	▲ ▲	50.20 57.80	-6.8 -19.1	Dengeli
VAKBN	3.25	3.78	-20	-113	-107	En Düşük 3.62 En Yüksek 5.03	16 -125	30/07/2021 26/08/2021	▼ ▼	3.40 3.59	-4.4 -9.5	Son Dönemde Satıcılar
SASA	26.56	3.78	-1	-71	-231	En Düşük 3.68 En Yüksek 6.09	10 -231	23/09/2021 28/06/2021	▲ ▲	26.02 30.62	2.1 -13.3	Son Dönemde Satıcılar

- * Yabancıların görece daha çok tercih ettikleri (yabancı takas oranı yüksek) hisseler
- * Yabancıların görece daha az tercih ettikleri (yabancı takas oranı düşük) hisseler

BIST 100 Şirketlerinin periyodik yabancı takas oranı değişimleri

Aşağıdaki tabloda BIST 100 şirketlerinin son bir hafta, iki hafta, bir ay, üç ay ve altı aylık dönemlerde yabancı takas oranlarındaki değişimleri takası en çok artan ve azalan ilk on şirket bazında görebilirsiniz.

TUPRS son 3 Aylık dönemde yabancı takas oranında devam eden düzenli artış ile ;ARCLK ise son 6 Aylık dönemde yabancı takas oranında devam eden düzenli azalış ile dikkat çekmektedir.

YABANCI TAKAS ORANI EN ÇOK ARTAN İLK 10 HİSSE (BIST - 100, bp)

	Haftalık	2 Haftalık	Aylık	3 Aylık	6 Aylık
1	THYAO 541 bp	GLYHO 1,389 bp	GLYHO 1,369 bp	TOASO 946 bp	GARAN 1,082 bp
2	ERBOS 200 bp	THYAO 837 bp	THYAO 889 bp	KCHOL 550 bp	ISMEN 853 bp
3	TSKB 176 bp	TUPRS 402 bp	DOAS 571 bp	RTALB 488 bp	AKSA 760 bp
4	TAVHL 159 bp	BRYAT 272 bp	TUPRS 545 bp	SAHOL 408 bp	SISE 715 bp
5	TUPRS 128 bp	PGSUS 263 bp	PETKM 390 bp	SOKM 402 bp	TCELL 624 bp
6	MPARK 105 bp	PETKM 249 bp	BRYAT 352 bp	AKSA 399 bp	RTALB 486 bp
7	VERUS 102 bp	DOAS 217 bp	TTKOM 301 bp	GARAN 341 bp	KCHOL 438 bp
8	PETKM 98 bp	ERBOS 212 bp	TOASO 270 bp	TUPRS 317 bp	MPARK 366 bp
9	BERA 79 bp	TOASO 165 bp	RTALB 240 bp	ASELS 281 bp	ENJSA 357 bp
10	DOAS 55 bp	TAVHL 148 bp	ERBOS 202 bp	BRYAT 271 bp	EREGL 344 bp

Haftalık Yabancı Takas Değişimleri

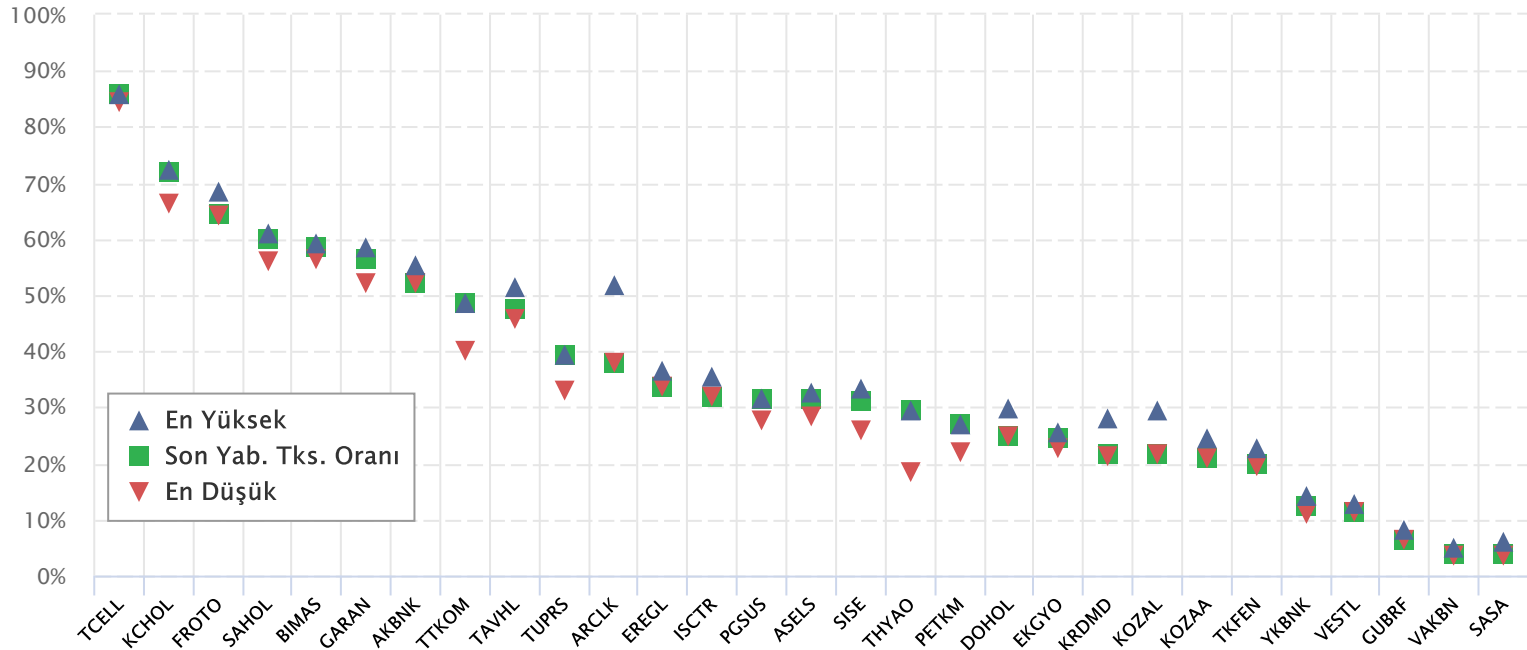


YABANCI TAKAS ORANI EN ÇOK AZALAN İLK 10 HİSSE (BIST - 100, bp)

	Haftalık	2 Haftalık	Aylık	3 Aylık	6 Aylık
1	ARCLK -274 bp	ARCLK -392 bp	ARCLK -618 bp	ARCLK -838 bp	ARCLK -2,333 bp
2	AKBNK -229 bp	KOZAA -254 bp	KOZAL -417 bp	BRISA -645 bp	BRISA -1,475 bp
3	KRDMD -214 bp	KRDMD -250 bp	ALBRK -374 bp	KRDMD -544 bp	KOZAA -1,070 bp
4	SISE -161 bp	AKBNK -212 bp	AKBNK -301 bp	DOHOL -507 bp	TKNSA -921 bp
5	TRGYO -125 bp	CIMSA -186 bp	BRISA -293 bp	KOZAL -453 bp	TRGYO -851 bp
6	GARAN -116 bp	SELEC -184 bp	ODAS -252 bp	CIMSA -449 bp	TTRAK -686 bp
7	ISCTR -115 bp	ISCTR -172 bp	KRDMD -241 bp	EGEEN -324 bp	YKBNK -649 bp
8	AEFES -106 bp	SISE -166 bp	ISCTR -240 bp	ALBRK -324 bp	ALBRK -610 bp
9	SELEC -100 bp	KOZAL -148 bp	KOZAA -228 bp	FROTO -324 bp	EGEEN -598 bp
10	CIMSA -100 bp	AEFES -138 bp	TTRAK -211 bp	TAVHL -294 bp	CIMSA -583 bp

BIST 30 Şirketlerinin Son 3 Aylık Yabancı Takas Oranları

Aşağıdaki tabloda, BIST 30 şirketlerinin cari yabancı takas oranlarının son üç aylık dönemde gördükleri en yüksek ve en düşük yabancı takas oranlarına olan konumunu görebilirsiniz. Tablo, cari yabancı takas oranı en yüksek hisseden en düşük hisseye doğru sıralanmıştır.

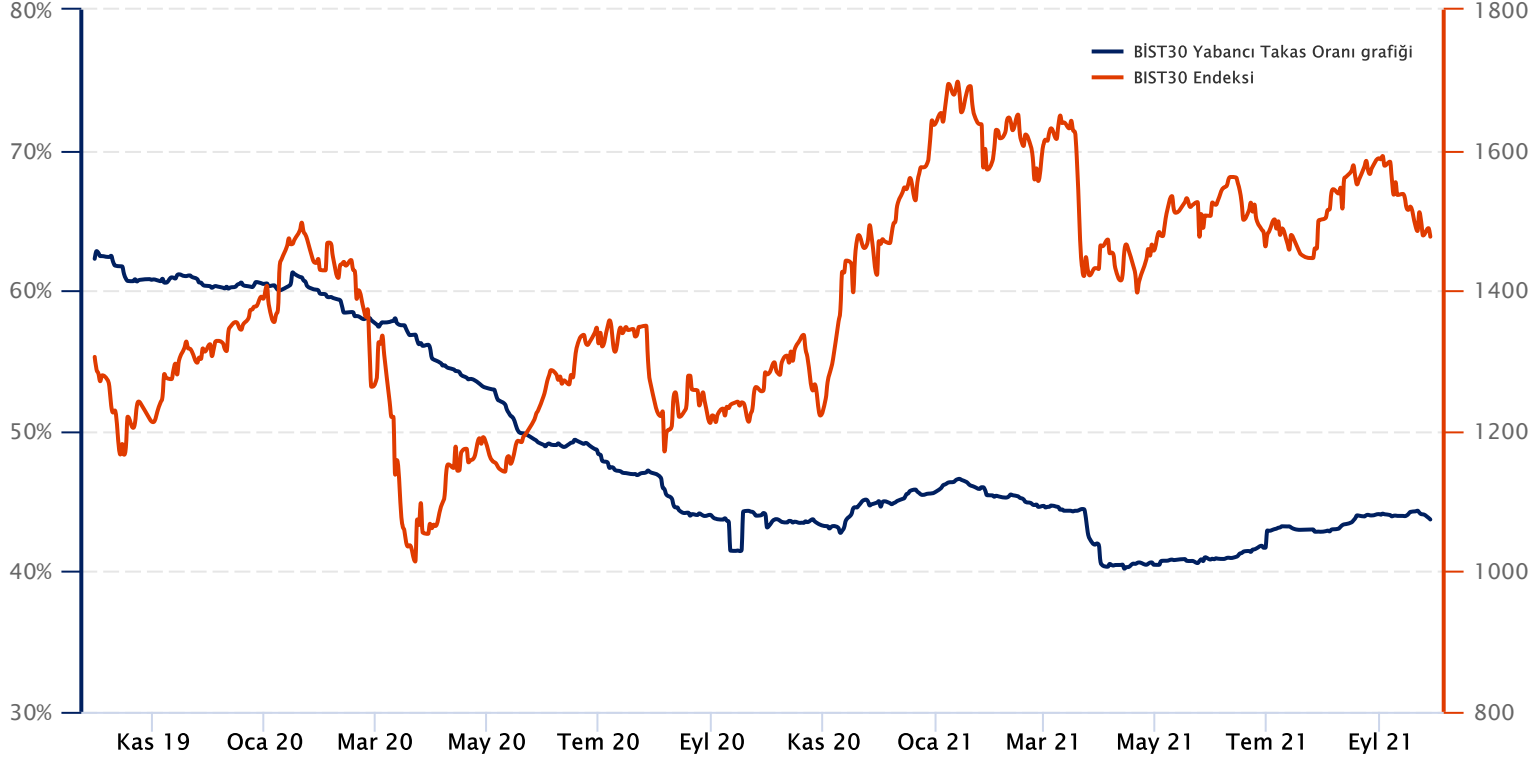


Kaynak: Finnet, Matriks, HLY Yatırım Danışmanlığı ve Bireysel Portföy Yönetimi

BIST 30 Yabancı Takas Oranı

Grafikteki verilere göre son iki yılda;

BIST 30 Endeksi Yabancı Takas Oranı 28/09/2021 tarihinde %43.70, minimum Yabancı Takas Oranı 14/04/2021 tarihinde %40.19, maksimum Yabancı Takas Oranı ise 01/10/2019 tarihinde %62.81 olarak gerçekleşmiştir.



Not: BIST 30 Yabancı Takas Oranı, endeks kapsamındaki şirketlerin endeks ağırlıkları ve yabancı takas oranları esas alınarak hesaplanmış olup Takasbank tarafından açıklanan yabancı takas oranından farklılık göstermektedir.

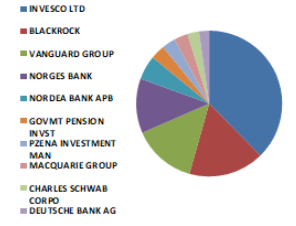
Kaynak: Finnet, Matriks, HLY Yatırım Danışmanlığı ve Bireysel Portföy Yönetimi



BIST 30 - İlk 10 Yabancı Hissedar Pozisyonu

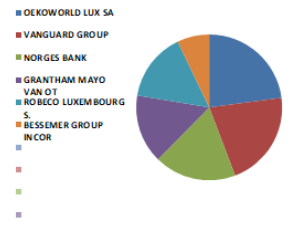
AKBNK TI

AKBNK TI - İlk 10 Yabancı Ortak	Pozisyon	Pozisyon Değişimi	Piyasa Değeri	Hisse Oranı	Bildirim Tarihi	Ülke
INVESCO LTD	244,223,957	0	4,112,731,473	4.70%	9/27/2021	United States
BLACKROCK	108,647,219	1,565,662	1,829,619,185	2.09%	9/27/2021	United States
VANGUARD GROUP	91,552,479	2,894,134	1,541,743,760	1.76%	8/31/2021	United States
NORGES BANK	78,344,376	78,344,376	1,319,319,304	1.51%	12/31/2020	Norway
NORDEA BANK APB	34,925,110	-361,743	588,138,858	0.67%	7/30/2021	Sweden
GOVMT PENSION INVST	21,055,558	-2,965,270	354,575,600	0.40%	3/31/2021	Japan
PZENA INVESTMENT MAN	19,894,282	3,350,088	335,019,712	0.38%	8/31/2021	United States
MACQUARIE GROUP	19,760,238	-160,862	332,762,411	0.38%	6/30/2021	Australia
CHARLES SCHWAB CORPO	16,761,268	20,227	282,259,756	0.32%	9/27/2021	United States
DEUTSCHE BANK AG	14,704,530	486,700	247,624,287	0.28%	9/27/2021	Germany



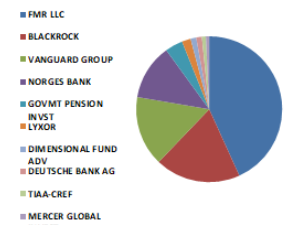
ARCLK TI

ARCLK TI - İlk 10 Yabancı Ortak	Pozisyon	Pozisyon Değişimi	Piyasa Değeri	Hisse Oranı	Bildirim Tarihi	Ülke
OEKOWORLD LUX SA	5,900,000	1,000,000	99,356,001	0.87%	5/31/2021	Luxembourg
VANGUARD GROUP	5,454,989	33,403	91,862,016	0.81%	8/31/2021	United States
NORGES BANK	4,635,367	4,635,367	78,059,581	0.69%	12/31/2020	Norway
GRANTHAM MAYO VAN OT	3,908,952	2,785,376	65,826,752	0.58%	5/31/2021	United States
ROBECO LUXEMBOURG S.	3,900,391	0	65,682,585	0.58%	7/31/2021	Luxembourg
BESSEMER GROUP INCOR	1,843,327	307,221	31,041,627	0.27%	4/30/2021	United States



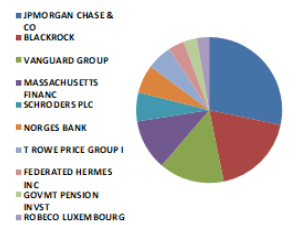
ASELS TI

ASELS TI - İlk 10 Yabancı Ortak	Pozisyon	Pozisyon Değişimi	Piyasa Değeri	Hisse Oranı	Bildirim Tarihi	Ülke
FMR LLC	55,097,837	10,769,639	927,847,583	2.42%	7/31/2021	United States
BLACKROCK	24,175,293	-13,190	407,111,938	1.06%	9/24/2021	United States
VANGUARD GROUP	19,799,394	305,059	333,421,798	0.87%	8/31/2021	United States
NORGES BANK	15,623,672	15,623,672	263,102,639	0.69%	12/31/2020	Norway
GOVMT PENSION INVST	4,946,110	-824,258	83,292,493	0.22%	3/31/2021	Japan
LYXOR	2,556,462	144	43,050,820	0.11%	9/28/2021	France
DIMENSIONAL FUND ADV	1,572,620	-902,228	26,482,921	0.07%	9/27/2021	United States
DEUTSCHE BANK AG	1,505,579	0	25,353,951	0.07%	9/27/2021	Germany
TIAA-CREF	1,159,568	467,075	19,527,125	0.05%	9/27/2021	United States
MERCER GLOBAL INVEST	999,900	-1,199,900	16,838,316	0.04%	2/28/2021	Ireland



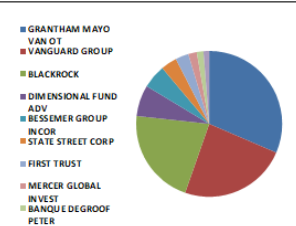
BIMAS TI

BIMAS TI - İlk 10 Yabancı Ortak	Pozisyon	Pozisyon Değişimi	Piyasa Değeri	Hisse Oranı	Bildirim Tarihi	Ülke
JPMORGAN CHASE & CO	28,304,868	-70,683	476,653,981	4.66%	9/27/2021	United States
BLACKROCK	18,498,547	28,617	311,515,534	3.05%	9/27/2021	United States
VANGUARD GROUP	14,535,658	188,491	244,780,483	2.39%	8/31/2021	United States
MASSACHUSETTS FINANC	11,245,196	574,073	189,369,102	1.85%	8/31/2021	United States
SCHRODERS PLC	6,385,732	650,313	107,535,728	1.05%	8/31/2021	United Kingdom
NORGES BANK	6,314,928	6,314,928	106,343,388	1.04%	12/31/2020	Norway
T ROWE PRICE GROUP I	5,557,629	-166,109	93,590,473	0.92%	7/30/2021	United States
FEDERATED HERMES INC	3,522,059	-2,951	59,311,474	0.58%	6/30/2021	United States
GOVMT PENSION INVST	2,995,576	-384,709	50,445,500	0.49%	3/31/2021	Japan
ROBECO LUXEMBOURG S.	2,705,127	-4,180	45,554,339	0.45%	7/31/2021	Luxembourg



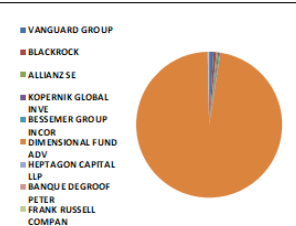
DOHOL TI

DOHOL TI - İlk 10 Yabancı Ortak	Pozisyon	Pozisyon Değişimi	Piyasa Değeri	Hisse Oranı	Bildirim Tarihi	Ülke
GRANTHAM MAYO VAN OT	39,173,645	20,332,394	659,684,188	1.50%	5/31/2021	United States
VANGUARD GROUP	29,880,175	-15,367	503,182,152	1.14%	8/31/2021	United States
BLACKROCK	26,809,272	-73,233	451,468,145	1.02%	9/24/2021	United States
DIMENSIONAL FUND ADV	8,728,956	-7,515,220	146,995,620	0.33%	7/31/2021	United States
BESSEMER GROUP INCOR	6,634,452	0	111,724,173	0.25%	4/30/2021	United States
STATE STREET CORP	4,546,389	0	76,561,191	0.17%	9/27/2021	United States
FIRST TRUST	3,718,496	-133,215	62,619,473	0.14%	9/27/2021	United States
MERCER GLOBAL INVEST	2,403,635	-116,938	40,477,214	0.09%	8/31/2021	Ireland
BANQUE DEGROOF PETER	1,779,060	0	29,959,371	0.07%	6/30/2021	Belgium
MD FINANCIAL MANAGEM	1,553,679	169,746	26,163,955	0.06%	8/31/2021	Canada



EKGYO TI

EKGYO TI - İlk 10 Yabancı Ortak	Pozisyon	Pozisyon Değişimi	Piyasa Değeri	Hisse Oranı	Bildirim Tarihi	Ülke
VANGUARD GROUP	74,775,405	50,717	1,259,217,832	1.97%	8/31/2021	United States
BLACKROCK	49,714,890	-67,986	837,198,755	1.31%	9/24/2021	United States
ALLIANZ SE	27,199,664	-972,882	458,042,346	0.72%	9/27/2021	Germany
KOPERNIK GLOBAL INVE	20,826,230	0	350,713,716	0.55%	7/31/2021	United States
BESSEMER GROUP INCOR	18,659,402	2,433,835	314,224,333	0.49%	4/30/2021	United States
DIMENSIONAL FUND ADV	18,467,443	-10,196,650	310,991,743	200.00%	7/31/2021	United States
HEPTAGON CAPITAL LLP	13,557,326	0	228,305,372	0.36%	7/31/2021	United Kingdom
BANQUE DEGROOF PETER	4,735,859	0	79,751,866	0.12%	6/30/2021	Belgium
FRANK RUSSELL COMPAN	4,392,206	-144,526	73,964,750	0.12%	8/31/2021	United States
ERSTE GROUP BANK AG	3,900,000	0	65,676,001	0.10%	7/30/2021	Austria



Kaynak : Bloomberg



BIST 30 - İlk 10 Yabancı Hissedar Pozisyonu

EREGL TI	EREGL TI - İlk 10 Yabancı Ortak	Pozisyon	Pozisyon Değişimi	Piyasa Değeri	Hisse Oranı	Bildirim Tarihi	Ülke	
	EXPERT PLACEMENT SER	245,349,997	0	4,131,693,987	7.01%	2/7/2019	Romania	<ul style="list-style-type: none"> EXPERT PLACEMENT SER BLACKROCK VANGUARD GROUP NORGES BANK GQG PARTNERS LLC GOVMT PENSION INVST TT INTL FUNDS PLC GRANTHAM MAYO VAN OT ROBECO LUXEMBOURG S CHARLES SCHWAB CORPO
	BLACKROCK	49,973,524	-152,735	841,554,152	1.43%	9/27/2021	United States	
	VANGUARD GROUP	45,276,560	455,816	762,457,277	1.29%	8/31/2021	United States	
	NORGES BANK	32,794,133	32,794,133	552,253,205	0.94%	12/31/2020	Norway	
	GQG PARTNERS LLC	30,359,504	30,359,504	511,254,052	0.87%	4/30/2021	United States	
	GOVMT PENSION INVST	8,566,912	-3,296,286	144,266,799	0.24%	3/31/2021	Japan	
	TT INTL FUNDS PLC	8,553,373	1,744,281	144,038,803	0.24%	5/31/2021	Ireland	
	GRANTHAM MAYO VAN OT	7,364,027	5,045,179	124,010,216	0.21%	5/31/2021	United States	
	ROBECO LUXEMBOURG S.	7,152,921	-3,111,538	120,455,191	0.20%	7/31/2021	Luxembourg	
	CHARLES SCHWAB CORPO	5,620,343	5,945	94,646,577	0.16%	9/27/2021	United States	
GUBRF TI	GUBRF TI - İlk 10 Yabancı Ortak	Pozisyon	Pozisyon Değişimi	Piyasa Değeri	Hisse Oranı	Bildirim Tarihi	Ülke	
	VANGUARD GROUP	2,518,900	338	42,418,276	0.75%	8/31/2021	United States	<ul style="list-style-type: none"> VANGUARD GROUP BLACKROCK DIMENSIONAL FUND ADV STATE STREET CORP CHARLES SCHWAB CORPO LEGAL & GENERAL GROU TIAA-CREF INVESTORS TFI SA AMERICAN CENTURY COM VAN ECK ASSOCIATES C
	BLACKROCK	1,167,494	-1,833	19,660,599	0.35%	9/24/2021	United States	
	DIMENSIONAL FUND ADV	169,887	-348,147	2,860,897	0.05%	9/27/2021	United States	
	STATE STREET CORP	109,258	0	1,839,905	0.03%	9/27/2021	United States	
	CHARLES SCHWAB CORPO	107,879	0	1,816,682	0.03%	9/27/2021	United States	
	LEGAL & GENERAL GROU	63,477	0	1,068,953	0.02%	7/30/2021	United Kingdom	
	TIAA-CREF	41,910	5,906	705,764	0.01%	7/31/2021	United States	
	INVESTORS TFI SA	11,800	3,500	198,712	0.00%	6/30/2021	Poland	
	AMERICAN CENTURY COM	6,219	0	104,728	0.00%	9/27/2021	United States	
	VAN ECK ASSOCIATES C	4,862	0	81,876	0.00%	9/27/2021	United States	
GARAN TI	GARAN TI - İlk 10 Yabancı Ortak	Pozisyon	Pozisyon Değişimi	Piyasa Değeri	Hisse Oranı	Bildirim Tarihi	Ülke	
	BANCO BILBAO VIZCAYA	2,093,700,000	0	35,257,908,319	49.85%	9/30/2020	Spain	<ul style="list-style-type: none"> BANCO BILBAO VIZCAYA INVESCO LTD BLACKROCK VANGUARD GROUP TIAA-CREF NORGES BANK GOVMT PENSION INVST DIMENSIONAL FUND ADV CHARLES SCHWAB CORPO DEUTSCHE BANK AG
	INVESCO LTD	92,037,508	-177,895	1,549,911,649	2.19%	9/27/2021	United States	
	BLACKROCK	85,665,292	4,455,333	1,442,603,530	2.04%	9/27/2021	United States	
	VANGUARD GROUP	68,182,792	695,587	1,148,198,228	1.62%	8/31/2021	United States	
	TIAA-CREF	53,929,215	-95,975	908,167,989	1.28%	7/31/2021	United States	
	NORGES BANK	30,932,896	30,932,896	520,909,973	0.74%	12/31/2020	Norway	
	GOVMT PENSION INVST	16,173,823	-2,310,462	272,367,182	0.39%	3/31/2021	Japan	
	DIMENSIONAL FUND ADV	12,885,144	-23,722,281	216,985,827	0.31%	9/27/2021	United States	
	CHARLES SCHWAB CORPO	12,758,015	12,912	214,844,975	0.30%	9/27/2021	United States	
	DEUTSCHE BANK AG	11,512,323	272,881	193,867,521	0.27%	9/27/2021	Germany	
ISCTR TI	ISCTR TI - İlk 10 Yabancı Ortak	Pozisyon	Pozisyon Değişimi	Piyasa Değeri	Hisse Oranı	Bildirim Tarihi	Ülke	
	BLACKROCK	67,731,875	2,768,239	1,140,604,785	1.51%	9/27/2021	United States	<ul style="list-style-type: none"> BLACKROCK VANGUARD GROUP NORGES BANK GRANTHAM MAYO VAN OT CHARLES SCHWAB CORPO GOVMT PENSION INVST STATE STREET CORP DIMENSIONAL FUND ADV LYXOR BESSEMER GROUP INCOR
	VANGUARD GROUP	47,760,358	3,323,242	804,284,436	1.06%	8/31/2021	United States	
	NORGES BANK	35,831,978	26,102,420	603,410,515	0.80%	12/31/2020	Norway	
	GRANTHAM MAYO VAN OT	15,584,521	-83,012	262,443,336	0.35%	5/31/2021	United States	
	CHARLES SCHWAB CORPO	10,784,304	20,591	181,607,681	0.24%	9/27/2021	United States	
	GOVMT PENSION INVST	10,539,980	-4,094,526	177,493,265	0.23%	3/31/2021	Japan	
	STATE STREET CORP	6,270,571	829,879	105,596,417	0.14%	9/27/2021	United States	
	DIMENSIONAL FUND ADV	6,130,393	-12,424,481	103,235,819	0.14%	9/27/2021	United States	
	LYXOR	5,935,102	422	99,947,119	0.13%	9/28/2021	France	
	BESSEMER GROUP INCOR	5,685,925	1,557,706	95,750,978	0.13%	4/30/2021	United States	
KCHOL TI	KCHOL TI - İlk 10 Yabancı Ortak	Pozisyon	Pozisyon Değişimi	Piyasa Değeri	Hisse Oranı	Bildirim Tarihi	Ülke	
	VANGUARD GROUP	26,743,831	316,810	450,366,118	1.05%	8/31/2021	United States	<ul style="list-style-type: none"> VANGUARD GROUP BLACKROCK SCHRODERS PLC NORGES BANK GOVMT PENSION INVST FMR LLC CHARLES SCHWAB CORPO CAISSE DE DEPOT ET P DEUTSCHE BANK AG ROYAL BANK OF CANADA
	BLACKROCK	25,534,244	388,388	429,996,673	1.01%	9/27/2021	United States	
	SCHRODERS PLC	13,887,382	-9,971,511	233,863,515	0.55%	8/31/2021	United Kingdom	
	NORGES BANK	11,070,265	5,228,614	186,423,264	0.44%	12/31/2020	Norway	
	GOVMT PENSION INVST	5,031,956	-1,603,563	84,738,140	0.20%	3/31/2021	Japan	
	FMR LLC	4,917,432	427,679	82,809,556	0.19%	7/31/2021	United States	
	CHARLES SCHWAB CORPO	4,912,827	5,520	82,732,007	0.19%	9/27/2021	United States	
	CAISSE DE DEPOT ET P	4,134,836	2,673,782	69,630,639	0.16%	12/31/2020	Canada	
	DEUTSCHE BANK AG	3,965,114	0	66,772,520	0.16%	9/27/2021	Germany	
	ROYAL BANK OF CANADA	3,807,646	61,880	64,120,759	0.15%	6/30/2021	Canada	
KOZAA TI	KOZAA TI - İlk 10 Yabancı Ortak	Pozisyon	Pozisyon Değişimi	Piyasa Değeri	Hisse Oranı	Bildirim Tarihi	Ülke	
	BLACKROCK	6,054,896	-5,411	101,964,450	1.56%	9/24/2021	United States	<ul style="list-style-type: none"> BLACKROCK VANGUARD GROUP DIMENSIONAL FUND ADV GRANTHAM MAYO VAN OT LANDESBANK BERLIN IN DEUTSCHE BANK AG FIRST TRUST UBS BNP PARIBAS EATON VANCE CORP
	VANGUARD GROUP	5,722,576	25,136	96,368,181	1.47%	8/31/2021	United States	
	DIMENSIONAL FUND ADV	2,194,922	-1,058,955	36,962,487	0.57%	7/31/2021	United States	
	GRANTHAM MAYO VAN OT	1,927,071	0	32,451,876	0.50%	5/31/2021	United States	
	LANDESBANK BERLIN IN	733,591	114,221	12,353,673	0.19%	6/30/2021	Germany	
	DEUTSCHE BANK AG	607,536	75,000	10,230,906	0.16%	7/30/2021	Germany	
	FIRST TRUST	437,992	-18,507	7,375,785	0.11%	9/27/2021	United States	
	UBS	338,448	-10,790	5,699,464	0.09%	9/27/2021	Switzerland	
	BNP PARIBAS	282,000	77,000	4,748,880	0.07%	7/30/2021	France	
	EATON VANCE CORP	220,793	0	3,718,154	0.06%	7/30/2021	United States	

Kaynak : Bloomberg



BIST 30 - İlk 10 Yabancı Hissedar Pozisyonu

KOZAL TI	KOZAL TI - İlk 10 Yabancı Ortak	Pozisyon	Pozisyon Değişimi	Piyasa Değeri	Hisse Oranı	Bildirim Tarihi	Ülke		
	VAN ECK ASSOCIATES C	2,765,054	0	46,563,510	1.81%	9/27/2021	United States	<ul style="list-style-type: none"> VAN ECK ASSOCIATES C VANGUARD GROUP BLACKROCK GRANTHAM MAYO VAN OT VICTORY CAPITAL MANA DIMENSIONAL FUND ADV MD FINANCIAL MANAGEM MERCER GLOBAL INVEST UBS STATE STREET CORP 	
	VANGUARD GROUP	1,485,866	16,801	25,021,984	0.97%	8/31/2021	United States		
	BLACKROCK	1,298,408	-230	21,865,191	0.85%	9/24/2021	United States		
	GRANTHAM MAYO VAN OT	948,388	899,900	15,970,854	0.62%	5/31/2021	United States		
	VICTORY CAPITAL MANA	298,319	0	5,023,692	0.20%	5/31/2021	United States		
	DIMENSIONAL FUND ADV	261,288	-151,724	4,400,090	0.17%	9/27/2021	United States		
	MD FINANCIAL MANAGEM	259,316	0	4,366,881	0.17%	8/31/2021	Canada		
	MERCER GLOBAL INVEST	115,981	-8,238	1,953,120	0.08%	8/31/2021	Ireland		
	UBS	115,854	7,748	1,950,981	0.08%	9/27/2021	Switzerland		
	STATE STREET CORP	108,530	0	1,827,645	0.07%	9/27/2021	United States		
KRDM TI	KRDM TI - İlk 10 Yabancı Ortak	Pozisyon	Pozisyon Değişimi	Piyasa Değeri	Hisse Oranı	Bildirim Tarihi	Ülke		
	VANGUARD GROUP	31,395,825	-17,702	528,705,698	4.02%	8/31/2021	United States	<ul style="list-style-type: none"> VANGUARD GROUP NORGES BANK BLACKROCK DIMENSIONAL FUND ADV HSBC ALLIANCE BERNSTEIN AZIMUT HOLDING SPA SCHRODERS PLC EVL BANK PLC MAN ASSET MANAGEMENT 	
	NORGES BANK	29,656,380	29,166,338	499,413,444	3.80%	12/31/2020	Norway		
	BLACKROCK	21,978,754	-2,557	370,122,221	2.82%	9/24/2021	United States		
	DIMENSIONAL FUND ADV	6,732,418	-3,898,898	113,373,920	0.86%	9/27/2021	United States		
	HSBC	4,200,000	0	70,728,001	0.54%	7/31/2021	United Kingdom		
	ALLIANCE BERNSTEIN	3,685,940	0	62,071,230	0.47%	7/31/2021	United States		
	AZIMUT HOLDING SPA	3,325,000	3,325,000	55,993,001	0.43%	4/30/2021	Italy		
	SCHRODERS PLC	2,123,098	-1,721,773	35,752,971	0.27%	8/31/2021	United Kingdom		
	EVL BANK PLC	2,005,930	-340,000	33,779,862	0.26%	6/30/2021	Finland		
	MAN ASSET MANAGEMENT	1,954,709	68,533	32,917,300	0.25%	6/30/2021	Ireland		
PETKM TI	PETKM TI - İlk 10 Yabancı Ortak	Pozisyon	Pozisyon Değişimi	Piyasa Değeri	Hisse Oranı	Bildirim Tarihi	Ülke		
	VANGUARD GROUP	37,349,278	775,217	628,961,847	1.47%	8/31/2021	United States	<ul style="list-style-type: none"> VANGUARD GROUP BLACKROCK NORGES BANK BESSEMER GROUP INCOR DIMENSIONAL FUND ADV STATE STREET CORP CHARLES SCHWAB CORPO ERSTE GROUP BANK AG SCHRODERS PLC DEUTSCHE BANK AG 	
	BLACKROCK	33,130,316	-67,859	557,914,526	1.31%	9/24/2021	United States		
	NORGES BANK	19,947,031	19,947,031	335,908,005	0.79%	12/31/2020	Norway		
	BESSEMER GROUP INCOR	7,551,154	0	127,161,435	0.30%	4/30/2021	United States		
	DIMENSIONAL FUND ADV	7,201,883	-2,395,214	121,279,711	0.28%	9/27/2021	United States		
	STATE STREET CORP	3,703,903	761,023	62,373,727	0.15%	9/27/2021	United States		
	CHARLES SCHWAB CORPO	2,159,403	0	36,364,347	0.09%	9/27/2021	United States		
	ERSTE GROUP BANK AG	2,110,000	215,000	35,532,400	0.08%	7/30/2021	Austria		
	SCHRODERS PLC	2,013,826	427,096	33,912,830	0.08%	8/31/2021	United Kingdom		
	DEUTSCHE BANK AG	1,908,524	12,572	32,139,544	0.08%	9/27/2021	Germany		
PGSUS TI	PGSUS TI - İlk 10 Yabancı Ortak	Pozisyon	Pozisyon Değişimi	Piyasa Değeri	Hisse Oranı	Bildirim Tarihi	Ülke		
	CAPITAL GROUP COMPAN	6,563,603	114,777	110,531,076	6.42%	8/31/2021	United States	<ul style="list-style-type: none"> CAPITAL GROUP COMPAN US GLOBAL INVESTORS VANGUARD GROUP BLACKROCK NORGES BANK DIMENSIONAL FUND ADV HSBC METZLER GLOBAL FUNDS 	
	US GLOBAL INVESTORS	2,089,400	46,574	35,185,496	2.04%	9/27/2021	United States		
	VANGUARD GROUP	1,049,025	-538	17,665,581	1.03%	8/31/2021	United States		
	BLACKROCK	1,022,380	-2,705	17,216,879	1.00%	9/24/2021	United States		
	NORGES BANK	498,427	-1,652,877	8,393,511	0.49%	12/31/2020	Norway		
	DIMENSIONAL FUND ADV	236,290	-269,130	3,979,124	0.23%	9/27/2021	United States		
	HSBC	230,000	0	3,873,200	0.22%	7/31/2021	United Kingdom		
	METZLER GLOBAL FUNDS	79,700	0	1,342,148	0.08%	2/26/2021	Ireland		
SAHOL TI	SAHOL TI - İlk 10 Yabancı Ortak	Pozisyon	Pozisyon Değişimi	Piyasa Değeri	Hisse Oranı	Bildirim Tarihi	Ülke		
	INVESCO LTD	36,990,350	-16,240	622,917,500	1.81%	9/27/2021	United States		<ul style="list-style-type: none"> INVESCO LTD VANGUARD GROUP NORDEA BANK APB BLACKROCK NINETY ONE UK LTD PICET FUNDS CHARLES SCHWAB CORPO SKAGEN AS M&G PLC ALLIANZ SE
	VANGUARD GROUP	27,679,608	445,197	466,124,603	1.36%	8/31/2021	United States		
	NORDEA BANK APB	21,145,173	51,330	356,084,717	1.04%	7/30/2021	Sweden		
	BLACKROCK	21,116,528	-1,820,310	355,602,335	1.03%	9/27/2021	United States		
	NINETY ONE UK LTD	18,424,752	-263,372	310,272,826	0.90%	7/31/2021	United Kingdom		
	PICET FUNDS	15,154,385	9,305,666	255,199,846	0.74%	5/31/2021	Switzerland		
	CHARLES SCHWAB CORPO	14,567,805	12,055	245,321,838	0.71%	9/27/2021	United States		
	SKAGEN AS	13,201,816	0	222,318,583	0.65%	8/31/2021	Norway		
	M&G PLC	12,966,819	154,985	218,361,234	0.64%	5/31/2021	United Kingdom		
	ALLIANZ SE	6,483,227	-247,508	109,177,544	0.32%	9/27/2021	Germany		
SISE TI	SISE TI - İlk 10 Yabancı Ortak	Pozisyon	Pozisyon Değişimi	Piyasa Değeri	Hisse Oranı	Bildirim Tarihi	Ülke		
	NORGES BANK	57,672,903	32,739,002	971,211,695	1.88%	12/31/2020	Norway	<ul style="list-style-type: none"> NORGES BANK BLACKROCK VANGUARD GROUP FRANKLIN RESOURCES MACQUARIE GROUP DIMENSIONAL FUND ADV GOVMT PENSION INVST ARTEMIS INVESTMENT M VICTORY CAPITAL MANA LYXOR 	
	BLACKROCK	48,892,434	1,381,529	823,348,596	1.60%	9/24/2021	United States		
	VANGUARD GROUP	43,477,637	3,806,328	732,163,414	1.42%	8/31/2021	United States		
	FRANKLIN RESOURCES	11,063,571	166,175	186,310,537	0.36%	8/31/2021	United States		
	MACQUARIE GROUP	10,676,468	-26,150	179,791,723	0.35%	6/30/2021	Australia		
	DIMENSIONAL FUND ADV	10,238,426	-8,368,072	172,415,095	0.33%	9/27/2021	United States		
	GOVMT PENSION INVST	8,646,568	8,608,351	145,608,206	0.28%	3/31/2021	Japan		
	ARTEMIS INVESTMENT M	8,149,000	1,554,000	137,229,161	0.27%	5/31/2021	United Kingdom		
	VICTORY CAPITAL MANA	5,745,656	3,294,290	96,756,848	0.19%	6/30/2021	United States		
	LYXOR	5,152,019	337	86,760,001	0.17%	9/28/2021	France		

Kaynak : Bloomberg



BIST 30 - İlk 10 Yabancı Hissedar Pozisyonu

SASA TI	SASA TI - İlk 10 Yabancı Ortak	Pozisyon	Pozisyon Değişimi	Piyasa Değeri	Hisse Oranı	Bildirim Tarihi	Ülke
	VANGUARD GROUP	5,228,170	-1,629	88,042,384	0.47%	8/31/2021	United States
	FIRST TRUST	1,383,540	0	23,298,814	0.12%	9/27/2021	United States
	DIMENSIONAL FUND ADV	471,834	-1,343,694	7,945,685	0.04%	9/27/2021	United States
	CHARLES SCHWAB CORPO	231,293	0	3,894,974	0.02%	9/27/2021	United States
	BLACKROCK	226,220	-859	3,809,545	0.02%	7/31/2021	United States
	STATE STREET CORP	138,496	0	2,332,273	0.01%	8/31/2021	United States
	LEGAL & GENERAL GROU	117,809	0	1,983,904	0.01%	7/30/2021	United Kingdom
	EATON VANCE CORP	72,306	0	1,217,633	0.01%	7/30/2021	United States
	GOVMT PENSION INVST	69,356	69,356	1,167,955	0.01%	3/31/2021	Japan
	ASSICURAZIONI GENERA	29,662	-30,284	499,508	0.00%	6/30/2021	Italy

TAVHL TI	TAVHL TI - İlk 10 Yabancı Ortak	Pozisyon	Pozisyon Değişimi	Piyasa Değeri	Hisse Oranı	Bildirim Tarihi	Ülke
	AEROPORTS DE PARIS	167,545,312	2,992	2,821,463,080	46.12%	12/31/2020	France
	NINETY ONE UK LTD	7,285,548	-469,131	122,688,629	2.01%	7/31/2021	United Kingdom
	US GLOBAL INVESTORS	6,225,537	138,841	104,838,044	1.71%	9/27/2021	United States
	VANGUARD GROUP	5,190,331	309,863	87,405,175	1.43%	8/31/2021	United States
	BLACKROCK	4,931,943	-7,861	83,053,921	1.36%	9/24/2021	United States
	WISDOMTREE INVESTMEN	2,418,769	910	40,732,070	0.67%	9/27/2021	United States
	CAISSE DE DEPOT ET P	2,264,819	2,018,317	38,139,552	0.62%	12/31/2020	Canada
	DIMENSIONAL FUND ADV	1,357,161	-315,086	22,854,591	0.37%	9/27/2021	United States
	QUILTER PLC	1,196,453	-8,237	20,148,269	0.33%	7/30/2021	United Kingdom
	SWEDBANK AB	901,732	0	15,185,167	0.25%	7/30/2021	Sweden

TCELL TI	TCELL TI - İlk 10 Yabancı Ortak	Pozisyon	Pozisyon Değişimi	Piyasa Değeri	Hisse Oranı	Bildirim Tarihi	Ülke
	IMTIS HOLD SARL	435,600,000	0	7,335,504,066	19.80%	4/12/2021	Luxembourg
	CITIGROUP INCORPORAT	157,954,388	1,889,560	2,659,951,918	7.18%	12/11/2020	United States
	BLACKROCK	55,195,231	280,659	929,487,698	2.51%	9/27/2021	United States
	VANGUARD GROUP	38,789,590	1,218,711	653,216,702	1.76%	8/31/2021	United States
	NORDEA BANK APB	18,596,284	1,867,576	313,161,425	0.85%	7/30/2021	Sweden
	NORGES BANK	16,097,657	16,097,657	271,084,546	0.73%	12/31/2020	Norway
	GOVMT PENSION INVST	7,907,106	-979,364	133,155,666	0.36%	3/31/2021	Japan
	STANDARD LIFE ABERDE	6,861,419	-1,060	115,546,297	0.31%	8/31/2021	United Kingdom
	DIMENSIONAL FUND ADV	6,553,630	-2,622,423	110,363,130	0.30%	9/27/2021	United States
	CHARLES SCHWAB CORPO	6,133,051	7,628	103,280,580	0.28%	9/27/2021	United States

THYAO TI	THYAO TI - İlk 10 Yabancı Ortak	Pozisyon	Pozisyon Değişimi	Piyasa Değeri	Hisse Oranı	Bildirim Tarihi	Ülke
	US GLOBAL INVESTORS	23,127,755	515,865	389,471,398	1.68%	9/27/2021	United States
	VANGUARD GROUP	15,847,547	72,620	266,872,694	1.15%	8/31/2021	United States
	BLACKROCK	14,540,656	-4,108,887	244,864,649	1.05%	9/27/2021	United States
	PRUDENTIAL PLC	9,218,573	-402,371	155,240,771	0.67%	7/30/2021	United Kingdom
	NORGES BANK	7,511,083	7,511,083	126,486,639	0.54%	12/31/2020	Norway
	DIMENSIONAL FUND ADV	5,578,575	-7,551,067	93,943,204	0.40%	9/27/2021	United States
	CHARLES SCHWAB CORPO	5,113,712	0	86,114,911	0.37%	9/27/2021	United States
	GOVMT PENSION INVST	3,445,226	-1,135,367	58,017,606	0.25%	3/31/2021	Japan
	GRANTHAM MAYO VAN OT	1,910,382	1,910,382	32,170,833	0.14%	5/31/2021	United States
	STATE STREET CORP	1,694,650	245,790	28,537,906	0.12%	9/27/2021	United States

TKFEN TI	TKFEN TI - İlk 10 Yabancı Ortak	Pozisyon	Pozisyon Değişimi	Piyasa Değeri	Hisse Oranı	Bildirim Tarihi	Ülke
	VANGUARD GROUP	5,606,394	41,536	94,411,676	1.52%	8/31/2021	United States
	BLACKROCK	5,289,429	-9,979	89,073,985	1.43%	9/24/2021	United States
	DIMENSIONAL FUND ADV	1,602,957	-853,672	26,993,796	0.43%	9/27/2021	United States
	BESSEMER GROUP INCOR	1,452,781	0	24,464,832	0.39%	4/30/2021	United States
	NORGES BANK	1,348,348	-2,403,752	22,706,181	0.36%	12/31/2020	Norway
	STATE STREET CORP	1,152,832	0	19,413,691	0.31%	9/27/2021	United States
	DEUTSCHE BANK AG	470,166	0	7,917,596	0.13%	9/27/2021	Germany
	BANQUE DEGROOF PETER	378,715	0	6,377,561	0.10%	6/30/2021	Belgium
	IFM - INDEPENDENT FU	350,000	50,000	5,894,000	0.09%	6/30/2021	Liechtenstein

OYAKC TI	OYAKC TI - İlk 10 Yabancı Ortak	Pozisyon	Pozisyon Değişimi	Piyasa Değeri	Hisse Oranı	Bildirim Tarihi	Ülke
	VANGUARD GROUP	10,469,172	177,784	176,300,858	0.90%	8/31/2021	United States
	BLACKROCK	2,112,116	-10,305	35,568,034	0.18%	9/24/2021	United States
	STATE STREET CORP	289,328	0	4,872,284	0.02%	9/27/2021	United States
	TIAA-CREF	177,364	0	2,986,810	0.02%	7/31/2021	United States
	DIMENSIONAL FUND ADV	166,590	-1,503,669	2,805,376	0.01%	9/24/2021	United States
	FMR LLC	93,492	0	1,574,405	0.01%	7/31/2021	United States
	INVESTORS TFI SA	47,000	47,000	791,480	0.00%	6/30/2021	Poland

Kaynak : Bloomberg

BIST 30 - İlk 10 Yabancı Hissedar Pozisyonu

TSKB TI	TSKB TI - İlk 10 Yabancı Ortak	Pozisyon	Pozisyon Değişimi	Piyasa Değeri	Hisse Oranı	Bildirim Tarihi	Ülke	
	VANGUARD GROUP	36,203,131	67,228	609,660,732	1.29%	8/31/2021	United States	<ul style="list-style-type: none"> VANGUARD GROUP BLACKROCK DIMENSIONAL FUND ADV UNION BANCAIRE PRIVE ARTISAN PARTNERS LTD TIAA-CREF AEGON NV STATE STREET CORP AMERICAN CENTURY COM FMR LLC
	BLACKROCK	26,027,435	-39,757	438,302,009	0.93%	9/24/2021	United States	
	DIMENSIONAL FUND ADV	18,864,380	-17,877,666	317,676,162	0.67%	7/31/2021	United States	
	UNION BANCAIRE PRIVE	14,679,983	306,157	247,210,916	0.52%	4/30/2021	Switzerland	
	ARTISAN PARTNERS LTD	2,638,844	2,638,844	44,438,133	0.09%	6/30/2021	United States	
	TIAA-CREF	974,131	0	16,404,366	0.03%	7/31/2021	United States	
	AEGON NV	643,240	0	10,832,162	0.02%	4/30/2021	Netherlands	
	STATE STREET CORP	293,906	0	4,949,377	0.01%	9/27/2021	United States	
	AMERICAN CENTURY COM	291,184	0	4,903,539	0.01%	9/27/2021	United States	
	FMR LLC	286,254	0	4,820,517	0.01%	7/31/2021	United States	
TTKOM TI	TTKOM TI - İlk 10 Yabancı Ortak	Pozisyon	Pozisyon Değişimi	Piyasa Değeri	Hisse Oranı	Bildirim Tarihi	Ülke	
	VANGUARD GROUP	16,440,760	-3,150	276,862,401	0.47%	8/31/2021	United States	<ul style="list-style-type: none"> VANGUARD GROUP HARTFORD FINANCIAL S VICTORY CAPITAL MANA CANADIAN IMPERIAL BA SWEDBANK AB AXA FRANK RUSSELL COMPAN DIMENSIONAL FUND ADV FLEXSHARES TRUST JPMORGAN CHASE & CO
	HARTFORD FINANCIAL S	14,063,488	217,307	236,829,140	0.40%	8/31/2021	United States	
	VICTORY CAPITAL MANA	8,667,083	7,098,240	145,953,679	0.25%	6/30/2021	United States	
	CANADIAN IMPERIAL BA	5,244,502	5,244,502	88,317,414	0.15%	6/30/2021	Canada	
	SWEDBANK AB	5,155,921	0	86,825,710	0.15%	7/30/2021	Sweden	
	AXA	3,970,468	-129,237	66,862,682	0.11%	7/31/2021	France	
	FRANK RUSSELL COMPAN	3,929,043	1,177,113	66,165,085	0.11%	8/31/2021	United States	
	DIMENSIONAL FUND ADV	3,059,706	-1,160,362	51,525,450	0.09%	9/27/2021	United States	
	FLEXSHARES TRUST	2,975,583	0	50,108,818	0.09%	9/27/2021	United States	
	JPMORGAN CHASE & CO	2,785,405	0	46,906,221	0.08%	9/27/2021	United States	
TUPRS TI	TUPRS TI - İlk 10 Yabancı Ortak	Pozisyon	Pozisyon Değişimi	Piyasa Değeri	Hisse Oranı	Bildirim Tarihi	Ülke	
	BLACKROCK	12,498,780	0	210,479,457	4.99%	1/30/2020	United States	<ul style="list-style-type: none"> BLACKROCK VANGUARD GROUP NORGES BANK CHARLES SCHWAB CORPO GOVMT PENSION INVST WELLINGTON MANAGEMEN LYXOR STATE STREET CORP HSBC FMR LLC
	VANGUARD GROUP	4,247,132	31,706	71,521,704	1.70%	8/31/2021	United States	
	NORGES BANK	2,437,002	2,437,002	41,039,114	0.97%	12/31/2020	Norway	
	CHARLES SCHWAB CORPO	973,228	1,180	16,389,160	0.39%	9/27/2021	United States	
	GOVMT PENSION INVST	872,451	-255,564	14,692,075	0.35%	3/31/2021	Japan	
	WELLINGTON MANAGEMEN	555,434	219,001	9,353,509	0.22%	10/31/2020	United States	
	LYXOR	467,975	25	7,880,699	0.19%	9/28/2021	France	
	STATE STREET CORP	354,622	53,459	5,971,835	0.14%	9/27/2021	United States	
	HSBC	338,086	204	5,693,368	0.14%	9/24/2021	United Kingdom	
	FMR LLC	337,068	0	5,676,225	0.13%	7/31/2021	United States	
VAKBN TI	VAKBN TI - İlk 10 Yabancı Ortak	Pozisyon	Pozisyon Değişimi	Piyasa Değeri	Hisse Oranı	Bildirim Tarihi	Ülke	
	VANGUARD GROUP	22,237,624	7,396,598	374,481,592	0.57%	8/31/2021	United States	<ul style="list-style-type: none"> VANGUARD GROUP BLACKROCK DIMENSIONAL FUND ADV FIRST TRUST STATE STREET CORP MIRAE ASSET GLOBAL I CHARLES SCHWAB CORPO TIAA-CREF DEUTSCHE BANK AG LEGAL & GENERAL GROU
	BLACKROCK	6,443,642	-65,583	108,510,932	0.16%	9/24/2021	United States	
	DIMENSIONAL FUND ADV	5,378,219	-9,509,434	90,569,209	0.14%	9/27/2021	United States	
	FIRST TRUST	2,072,472	-74,616	34,900,429	0.05%	9/27/2021	United States	
	STATE STREET CORP	2,007,165	0	33,800,659	0.05%	9/27/2021	United States	
	MIRAE ASSET GLOBAL I	938,009	0	15,796,072	0.02%	9/27/2021	South Korea	
	CHARLES SCHWAB CORPO	833,633	0	14,038,380	0.02%	9/27/2021	United States	
	TIAA-CREF	822,304	0	13,847,599	0.02%	7/31/2021	United States	
	DEUTSCHE BANK AG	812,997	444,300	13,690,870	0.02%	7/30/2021	Germany	
	LEGAL & GENERAL GROU	801,723	-267,385	13,501,015	0.02%	7/30/2021	United Kingdom	
YKBNK TI	YKBNK TI - İlk 10 Yabancı Ortak	Pozisyon	Pozisyon Değişimi	Piyasa Değeri	Hisse Oranı	Bildirim Tarihi	Ülke	
	UNICREDIT SPA	1,689,410,260	0	28,449,669,036	20.00%	3/31/2020	Italy	<ul style="list-style-type: none"> UNICREDIT SPA BLACKROCK VANGUARD GROUP GOVMT PENSION INVST GRANTHAM MAYO VAN OT DIMENSIONAL FUND ADV BESSEMER GROUP INCOR MD FINANCIAL MANAGEM RAIFFEISEN BANK INTE DEUTSCHE BANK AG
	BLACKROCK	68,099,118	-6,115,161	1,146,789,158	0.81%	9/27/2021	United States	
	VANGUARD GROUP	44,881,916	-25,481	755,811,472	0.53%	8/31/2021	United States	
	GOVMT PENSION INVST	18,356,023	17,675,551	309,115,430	0.22%	3/31/2021	Japan	
	GRANTHAM MAYO VAN OT	16,462,857	15,670,007	277,234,514	0.19%	5/31/2021	United States	
	DIMENSIONAL FUND ADV	13,140,252	-24,030,805	221,281,846	0.16%	9/27/2021	United States	
	BESSEMER GROUP INCOR	12,793,473	2,558,695	215,442,087	0.15%	4/30/2021	United States	
	MD FINANCIAL MANAGEM	8,901,744	-119,574	149,905,370	0.11%	8/31/2021	Canada	
	RAIFFEISEN BANK INTE	8,130,000	-4,500,000	136,909,201	0.10%	7/30/2021	Austria	
	DEUTSCHE BANK AG	7,117,277	300,000	119,854,946	0.08%	9/27/2021	Germany	

Kaynak : Bloomberg



Yatırım Danışmanlığı ve Bireysel Portföy Yönetimi

Gökçe ARSLAN
DirektörÖzlem ÜNAL
YönetmenTuba ŞAHİN
YönetmenSemih Can ÖZER
UzmanGizem Tetik ARGİN
UzmanSemih ÖZER
Uzman Yardımcısıytrdanismanligibpy@halkyatirim.com.tr
0 (212) 314 81 81

Çekince : "Yatırım Danışmanlığı hizmeti; aracı kurumlar, portföy yönetim şirketleri, mevduat kabul etmeyen bankalar ile müşteri arasında imzalanacak Yatırım Danışmanlığı sözleşmesi çerçevesinde sunulmaktadır. Burada yer alan bilgi, yorum ve tavsiyeleri, kişilerin yerindelik testi ile belirlendiği risk seviyeleri dikkate alınarak, Halk Yatırım Yatırım Danışmanlığı ve Araştırma birimi nezdinde güvenilir olduğuna inanılan bilgi kaynaklarından yararlanarak hazırlanmakta ve kişiye özel sunulmaktadır. Verilen bu tavsiyeler mali durumunuz ile risk ve getiri tercihlerinize uygun olmayabilir. Bu nedenle, risk yapınıza uygun olmayan şekilde sadece burada yer alan bilgilere dayanılarak yatırım kararı verilmesi beklentilerinize uygun sonuçlar doğurmayabilir. Size özel olarak tahsis edilen Yatırım Danışmanınız ile irtibata geçmeniz ve mali durumunuz ve risk seviyelerinize uygun kararları birlikte almanız tavsiye edilir.

Veri ve grafikler güvenilirliğine inandığımız güvenilir kaynaklardan derlenmiş olup, yapılan yorumlar sadece HALK YATIRIM MENKUL DEĞERLER A.Ş. Yatırım Danışmanlığı'nın beklentilerini yansıtmaktadır. Bu bilgiler ışığında yapılan ve yapılacak olan ileriye dönük yatırımların sonuçlarından Şirketimiz hiçbir şekilde sorumlu tutulamaz. Ayrıca, Halk Yatırım Menkul Değerler A.Ş.'nin yazılı izni olmadıkça içeriği kısmen ya da tamamen üçüncü kişilerce hiç bir şekil ve ortamda yayınlanamaz, iktisap edilemez, alıntı yapılamaz, kullanılamaz. İleti, gönderilen kişiye özel ve münhasırdır. İlave olarak, bu raporun gönderildiği ve yukarıdaki açıklamalarımız doğrultusunda kullanıldığı ülkelerdeki yasal düzenlemelerden kaynaklı tüm talep ve dava haklarımız saklıdır.

Uyarı Notu: Bu e-posta'nın içerdiği bilgiler (ekleri dahil olmak üzere) gizlidir. Onayımız olmaksızın üçüncü kişilere açıklanamaz. Bu mesajın gönderilmek istendiği kişi değilseniz, lütfen mesajı sisteminizden derhal siliniz. Halk Yatırım Menkul Değerler A.Ş. bu mesajın içerdiği bilgilerin doğruluğu veya eksiksiz olduğu konusunda bir garanti vermemektedir. Bu nedenle bilgilerin ne şekilde olursa olsun, içeriğinden, iletilmesinden, alınmasından, saklanmasından sorumlu değildir. Bu mesajın içeriği yazarına ait olup, Halk Yatırım Menkul Değerler A.Ş.'nin görüşlerini içermeyebilir.

